



CORPO INTERCOMUNALE DI POLIZIA MUNICIPALE - TERRED'ACQUA

Anzola dell'Emilia-Calderara di Reno-Sala Bolognese-
San Giovanni in Persiceto-Sant'Agata Bolognese



ASSOCIAZIONE INTERCOMUNALE
TERRED'ACQUA



DETTAGLIO DELLE ATTIVITA'

DEL

CORPO INTERCOMUNALE

DI

POLIZIA MUNICIPALE

ANNO 2008



CONFRONTO CON L'ANNO 2007

In queste pagine si riassumono le principali linee di attività su cui si è operato a livello di Presidio ed a livello intercomunale nell'anno 2008. In data 29 settembre 2008 è stata celebrata la prima festa del corpo intercomunale di cui vediamo alcune immagini



Cittadini Residenti al 1° gennaio 2006 e territorio

ANZOLA	11337	17,97%	del totale	Km quadrati:	36	13,28%	del totale
CALDERARA	12700	20,13%	"	"	41	15,13%	"
SALA	7285	11,54%	"	"	45	16,61%	"
PERSICETO	25221	39,97%	"	"	114	42,07%	"
S.AGATA	6558	10,39%	"	"	35	12,92%	"
totale:			63101	totale:			271

Cittadini Residenti al 1° gennaio 2009 e territorio

ANZOLA	11785	17,64%	del totale	448	Km quadrati:	36	13,28%	del totale
CALDERARA	12888	19,29%	"	188	"	41	15,13%	"
SALA	8198	12,27%	"	913	"	45	16,61%	"
PERSICETO	26679	39,94%	"	1458	"	114	42,07%	"
S.AGATA	7253	10,86%	"	695	"	35	12,92%	"
totale:		66803	tot.differenza:	3702	totale:		271	

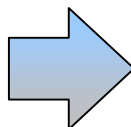
differenza 2006/2009: $+ 3702 = +5,87\%$

INDICE

- organico suddiviso per presidi	pagina	3
- numero servizi intercomunali	pagina	4
- attività dei servizi intercomunali	pagina	5
- attività servizi di pronto intervento	pagina	6
- dettaglio violazioni cds	pagina	7
- importi violazioni al codice della strada	pagina	8
- attrezzature - parco veicoli	pagina	8
- attività di infortunistica stradale	pagina	9
- attività di polizia giudiziaria	pagina	10
- servizi di presidio e prossimità	pagina	11
- servizi amministrativi (back office)	pagina	12
- educazione stradale	pagina	13
- formazione del personale	pagina	13
- orari apertura sportelli per il pubblico	pagina	14
- contatti dei cittadini tramite call center	pagina	15
- calcolo delle ore di lavoro annuale	pagina	15

ORGANICO DEL CORPO INTERCOMUNALE AL 31.12.2008

Comandante	1
ufficiali:	15
Agenti:	32
amministrativi:	3
TOTALE	51



	Op.PM	amm/vi	totale
ANZOLA	9	0	9
CALDERARA	10	1	11
SALA	5	0	5
PERSICETO	19	1	20
S.AGATA (*)	5	1	6
totale:	48	3	51

così assunti in pianta organica

(*) l'amm.vo di S.agata è part time 50 %

personale impiegato nei Presidi, Segreteria-Comando e Protezione civile

UFFICIO UNICO

ufficiali:	1	Coordinatore
Agenti:	3	
amministrativi:	1	
totale:	5	



PRESIDIO ANZOLA

ufficiali:	3	di cui il responsabile di presidio è responsabile
Agenti:	7	anche del servizio segreteria e comando
amministrativi:	0	
totale:	10	

PRESIDIO CALDERARA

ufficiali:	3	compreso il responsabile di presidio
Agenti:	6	(2 con contratto di formazione lavoro)
amministrativi:	1	impiegato anche nell'ufficio unico
totale:	10	

PRESIDIO SALA

ufficiali:	1	Responsabile di presidio
Agenti:	4	
amministrativi:	0	
totale:	5	

PRESIDIO PERSICETO

ufficiali:	3	compreso il responsabile di presidio
Agenti:	9	(3 con contratto di formazione lavoro)
amministrativi:	0	
totale:	12	

PRESIDIO S.AGATA

ufficiali:	2	compreso il responsabile di presidio
Agenti:	3	
amministrativi:	1	(part time 50 %)
totale:	6	

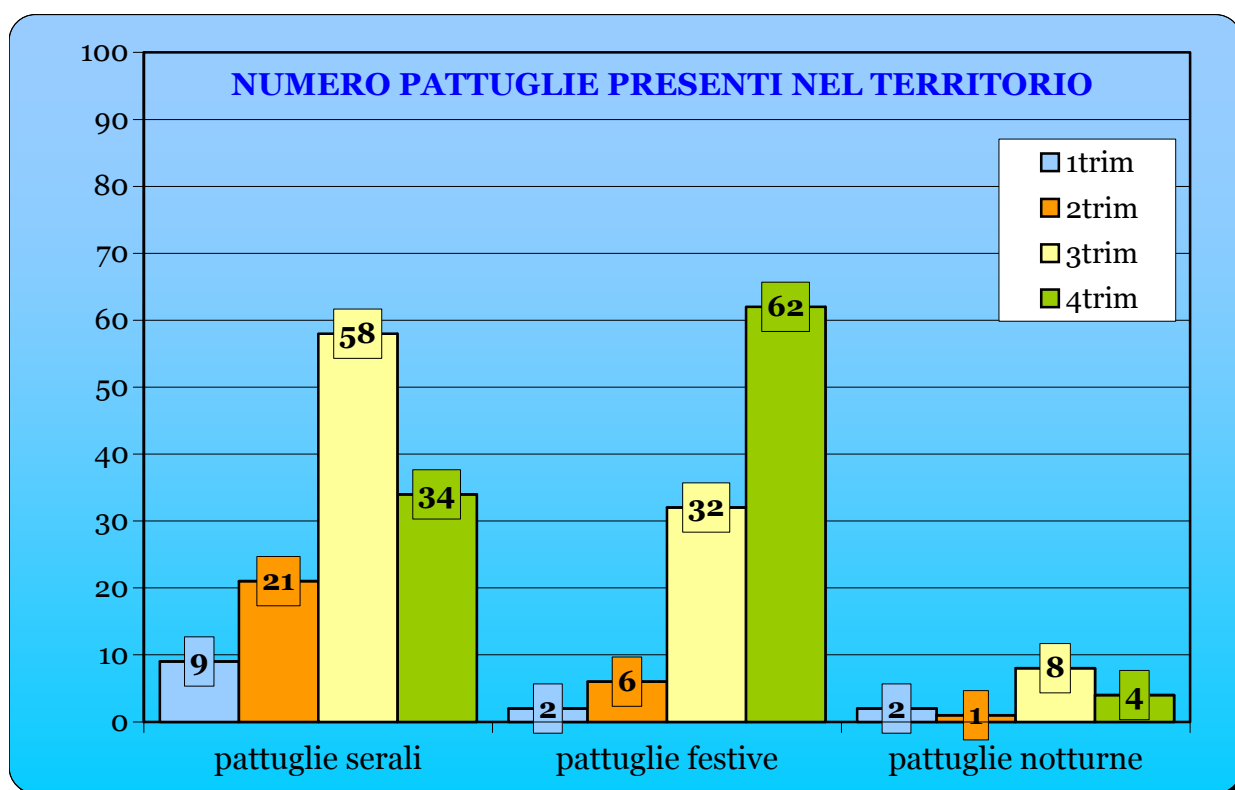
SERVIZIO SOVRACOMUNALE DI PROTEZIONE CIVILE

ufficiali:	2	compreso il coordinatore referente del comitato tecnico
Agenti:	0	
amministrativi:	0	
totale:	2	

NUMERO SERVIZI INTERCOMUNALI ANNO 2007

	TOTALE 1° TRIMESTRE	TOTALE 2° TRIMESTRE	TOTALE 3° TRIMESTRE	TOTALE 4° TRIMESTRE	TOTALE ANNO 2007	
N. DI PATTUGLIE CHE HANNO EFFETTUATO SERVIZI SERALI	9	21	58	34	122	} 239
N. DI PATTUGLIE CHE HANNO EFFETTUATO SERVIZI FESTIVI	2	6	32	62	102	
N. DI PATTUGLIE CHE HANNO EFFETTUATO SERVIZI NOTTURNI	2	1	8	4	15	
N. OPERATORI IMPEGNATI IN SERVIZI SERALI	27	55	146	86	314	} 603
N. OPERATORI IMPEGNATI IN SERVIZI FESTIVI	3	14	67	146	230	
N. OPERATORI IMPEGNATI IN SERVIZI NOTTURNI	6	3	40	10	59	
N. PATTUGLIE CHE HANNO EFFETTUATO SERVIZI DI PRONTO INTERVENTO	(*)	(*)	(*)	92	92	
N. OPERATORI IMPEGNATI IN SERVIZI DI PRONTO INTERVENTO	(*)	(*)	(*)	184	184	

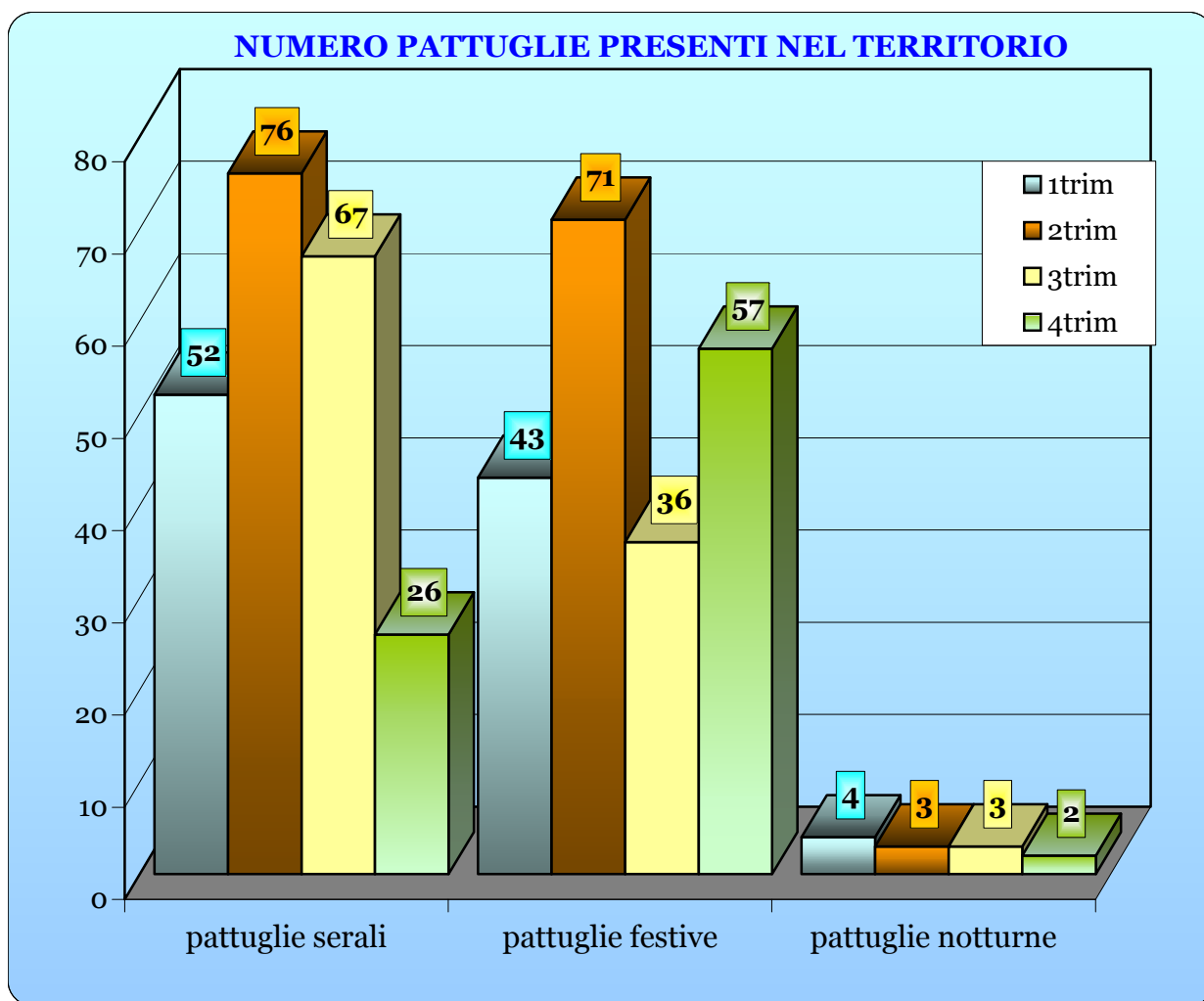
(*) i servizi di pronto intervento sono iniziati il mese di ottobre 2007



da questo punto in poi è possibile il confronto dei dati con le attività svolte nell'anno 2007 (pagina a fianco)

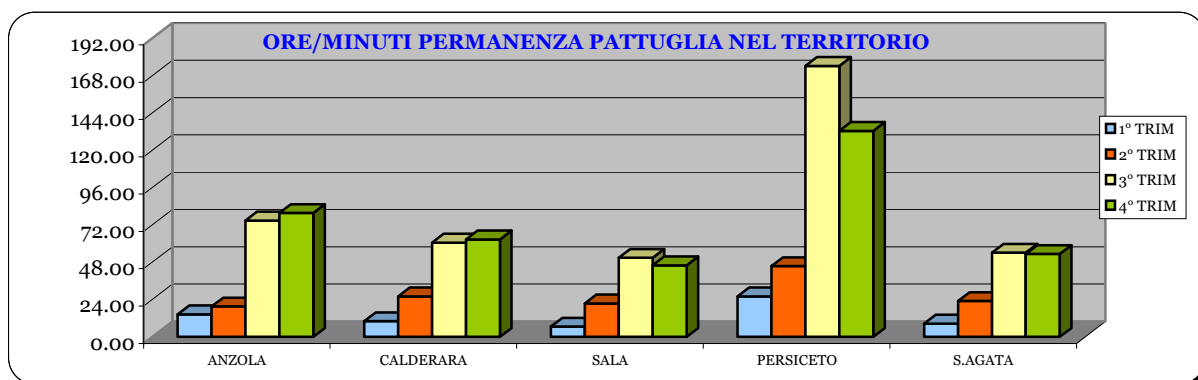
NUMERO SERVIZI INTERCOMUNALI ANNO 2008

	TOTALE 1° TRIMESTRE	TOTALE 2° TRIMESTRE	TOTALE 3° TRIMESTRE	TOTALE 4° TRIMESTRE	TOTALE ANNO IN CORSO
N. DI PATTUGLIE CHE HANNO EFFETTUATO SERVIZI SERALI	52	76	67	26	221
N. DI PATTUGLIE CHE HANNO EFFETTUATO SERVIZI FESTIVI	43	71	36	57	207
N. DI PATTUGLIE CHE HANNO EFFETTUATO SERVIZI NOTTURNI	4	3	3	2	12
N. OPERATORI IMPEGNATI IN SERVIZI SERALI	124	178	171	97	570
N. OPERATORI IMPEGNATI IN SERVIZI FESTIVI	111	165	84	120	480
N. OPERATORI IMPEGNATI IN SERVIZI NOTTURNI	12	8	10	12	42
N. PATTUGLIE CHE HANNO EFFETTUATO SERVIZI DI PRONTO INTERVENTO	47	41	31	32	151
N. OPERATORI IMPEGNATI IN SERVIZI DI PRONTO INTERVENTO	94	82	62	64	302



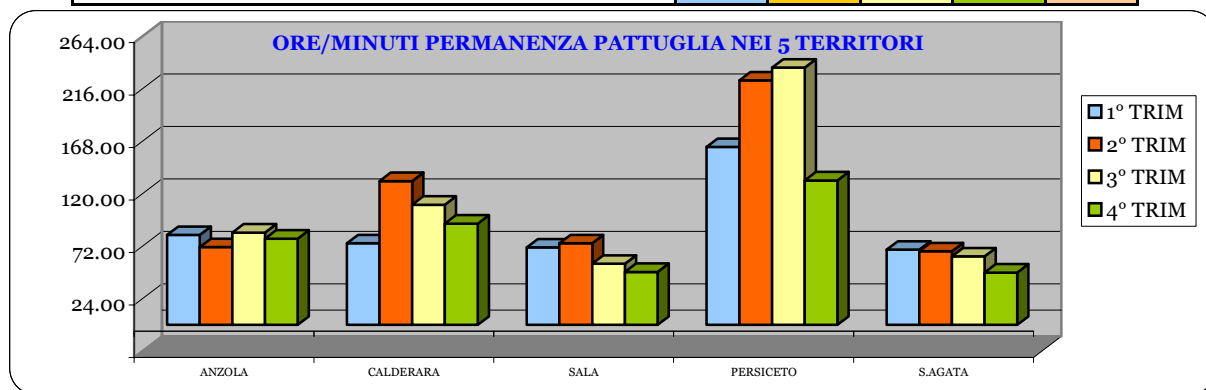
ATTIVITA' SERVIZI FESTIVI SERALI E NOTTURNI ANNO 2007

tipologia del servizio	TOTALE 1° TRIMESTRE	TOTALE 2° TRIMESTRE	TOTALE 3° TRIMESTRE	TOTALE 4° TRIMESTRE	TOTALE DELL'ANNO	% SUL TOTALE
accertamenti anagrafici	7	4	2	21	34	
accertamenti commerciali/att.produttive/artigianali	0	3	12	6	21	
accertamenti per esposti/segnalazioni	15	23	46	70	154	
accertamenti sanitari obbligatori - T.S.O.	0	1	0	1	2	
atti di POLIZIA GIUDIZIARIA	0	1	5	8	14	
Controlli cantieri stradali	0	0	1	9	10	
Controlli di polizia stradale n° postazioni fisse	2	4	16	25	47	
Controlli di polizia stradale n° veicoli controllati	12	22	110	232	376	
Controlli esercizi commerciali e pubblici esercizi	16	11	17	18	62	
Controlli igienici/ambientali/rifiuti	0	0	4	10	14	
Controlli Parchi pubblici (APPIEDATO)	6	18	87	28	139	} 353
Controlli Parchi pubblici (AUTOMONTATO)	18	20	87	89	214	
Controlli/interventi di sicurezza pubblica (prostituzione)	9	14	33	29	85	
Controlli extracomunitari/sgombero nomadi	8	14	68	65	155	
Controllo abbandono fuga disturbo maltratt. CANI	0	4	5	2	11	
Controllo per attività rumorose	4	18	21	13	56	
documenti ritirati	0	0	1	5	6	
interventi di infortunistica stradale RILIEVI	0	1	5	3	9	
interventi di infortunistica stradale VIABILITA'	2	2	3	1	8	
perlustrazione territorio	40	77	224	216	557	
Rimozioni	0	3	7	7	17	
rinvenimento/accertamenti veicoli rubati	0	1	1	2	4	
Richieste di intervento ricevute durante il servizio	5	7	32	35	79	
Servizi appiedati centro storico	10	35	88	64	197	} 136
Servizi per manifestazioni locali	4	19	44	29	96	
Servizi per manifestazioni religiose	0	2	10	11	23	
Servizi per manifestazioni sportive	0	4	7	6	17	
supporto ad organi di soccorso/protezione civile	0	1	0	3	4	
viabilità manuale	0	4	13	9	26	
violazioni cds accertate: preavvisi	23	80	118	88	309	
violazioni cds accertate: verbali	7	21	33	56	117	
violazioni extra cds accertate:	0	0	8	4	12	
tempo permanenza ANZOLA	14.30	19.30	74.50	79.40	188.30	19,05%
tempo permanenza CALDERARA	10.00	26.00	60.35	62.40	159.15	16,09%
tempo permanenza SALA	6.30	21.30	50.45	46.00	124.45	12,61%
tempo permanenza S.G. IN PERSICETO	26.00	45.30	174.15	132.25	378.10	38,22%
tempo permanenza S.AGATA	8.30	23.00	54.05	53.15	138.50	14,03%
km percorsi	1235	2123	6473	5454	15285	
servizi con altre forze dell'ordine	3	1	3	3	10	



ATTIVITA' SERVIZI FESTIVI SERALI E NOTTURNI 1.1/31.12.2008

tipologia del servizio	TOTALE 1° TRIMESTRE	TOTALE 2° TRIMESTRE	TOTALE 3° TRIMESTRE	TOTALE 4° TRIMESTRE	TOTALE DELL'ANNO	% SUL TOTALE
accertamenti anagrafici	0	1	11	2	14	
accertamenti commerciali/att.produttive/artigianali	0	1		13	14	
accertamenti per esposti/segnalazioni	61	36	38	15	150	
accertamenti sanitari obbligatori - T.S.O.	1	1		2	4	
atti di POLIZIA GIUDIZIARIA	18	5	1	9	33	
Controlli cantieri stradali	1	2	2	0	5	
Controlli di polizia stradale n° postazioni fisse	10	11	23	14	58	
Controlli di polizia stradale n° veicoli controllati	162	68	182	127	539	
Controlli esercizi commerciali e pubblici esercizi	32	46	31	13	122	
Controlli igienici/ambientali/rifiuti	3	2	4	1	10	
Controlli Parchi pubblici (APPIEDATO)	25	32	84	26	167	} 583
Controlli Parchi pubblici (AUTOMONTATO)	136	63	134	83	416	
Controlli/interventi di sicurezza pubblica (prostituzione)	18	21	28	22	89	
Controlli extracomunitari/sgombero nomadi	91	40	45	17	193	
Controllo abbandono fuga disturbo maltratt. CANI	5	1		9	15	
Controllo per attività rumorose	22	7	11	8	48	
documenti ritirati	6	7	8	2	23	
interventi di infortunistica stradale RILIEVI	11	5	15	8	39	
interventi di infortunistica stradale VIABILITA'	5	2	2	1	10	
perlustrazione territorio	246	224	316	215	1001	
Rimozioni	5	30	5	4	44	
rinvenimento/accertamenti veicoli rubati	0	2	0	2	4	
Richieste di intervento ricevute durante il servizio	32	42	58	26	158	
Servizi appiedati centro storico	71	99	97	46	313	
Servizi per manifestazioni locali	27	83	94	39	243	} 334
Servizi per manifestazioni religiose	12	22	16	15	65	
Servizi per manifestazioni sportive	0	11	13	2	26	
supporto ad organi di soccorso/protezione civile	1	4	2	0	7	
viabilità manuale	12	17	27	16	72	
violazioni cds accertate □preavvisi	12	155	128	49	344	
violazioni cds accertate □verbali	171	55	123	71	420	
violazioni extra cds accertate □	1	0	1	5	7	
tempo permanenza ANZOLA	82.10	71.10	84.23	78.55	316.38	16,03%
tempo permanenza CALDERARA	74.40	131.30	109.52	92.35	408.37	20,68%
tempo permanenza SALA	70.50	74.40	55.55	48.30	249.55	12,65%
tempo permanenza S.G. IN PERSICETO	162.40	223.35	235.20	132.05	753.40	38,15%
tempo permanenza S.AGATA	68.50	67.20	62.40	47.50	246.40	12,49%
km percorsi	7605	5786	8349	5693	27433	
servizi con altre forze dell'ordine	10	11	11	6	38	



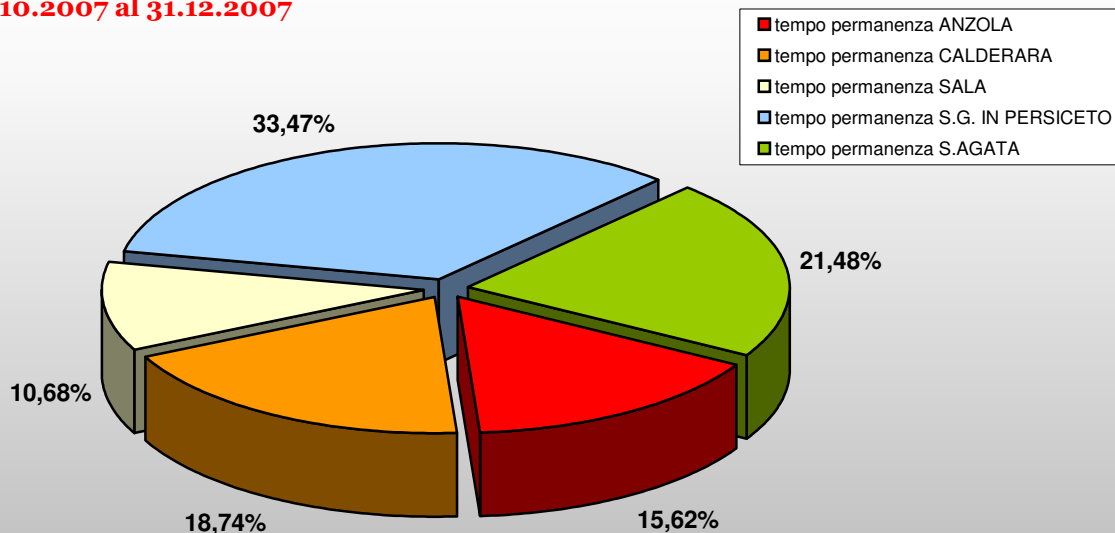
ATTIVITA' SERVIZI DI PRONTO INTERVENTO ANNO 2007

Dal mese di ottobre 2007, sono attive le pattuglie diurne di pronto intervento, che hanno effettuato le seguenti attività □

	Ore/Minuti	% sul totale
tempo permanenza ANZOLA	33.45	15,62%
tempo permanenza CALDERARA	40.30	18,74%
tempo permanenza SALA	23.05	10,68%
tempo permanenza S.G. IN PERSICETO	72.20	33,47%
tempo permanenza S.AGATA	46.25	21,48%

tipologia del servizio effettuato	Numero
interventi per esposti/segnalazioni	15
Controlli di polizia stradale n° postazioni fisse	120
Controlli di polizia stradale n° veicoli controllati	729
Interventi/Controlli igienici/ambientali/rifiuti	2
Controlli Parchi pubblici SERVIZIO AUTOMONTATO	6
Controlli/interventi di sicurezza pubblica (es. prostituzione)	3
Interventi/Controlli extracomunitari/sgombero nomadi	13
interventi di infortunistica stradale RILIEVI	17
interventi di infortunistica stradale VIABILITA'	8
perlustrazione territorio	24
Rimozioni/fermi/sequestri	9
n. richieste di intervento ricevute durante il servizio	15
Servizi/interventi per manifestazioni	0
Interventi di supporto ad organi di soccorso/protezione civile	0
violazioni cds accertate □ verbali	102
violazioni extra cds accertate □	0
Altri interventi	15

PERMANENZA PRONTO INTERVENTO NEI TERRITORI dal 1.10.2007 al 31.12.2007



ATTIVITA' SERVIZI DI PRONTO INTERVENTO 1.1.2008/31.12.2008

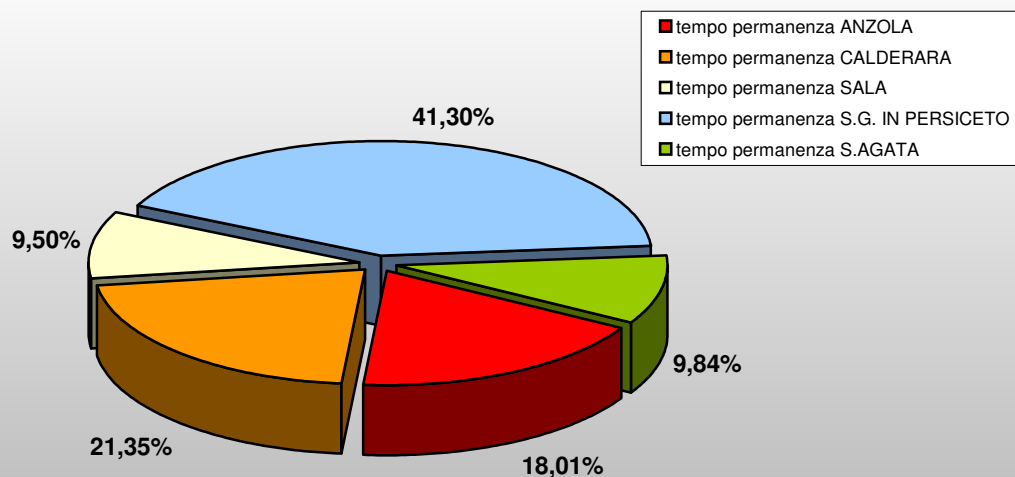
	Ore/Minuti	% sul totale
tempo permanenza ANZOLA	142.55	18,01%
tempo permanenza CALDERARA	169.25	21,35%
tempo permanenza SALA	75.25	9,50%
tempo permanenza S.G. IN PERSICETO	327.48	41,30%
tempo permanenza S.AGATA	78.05	9,84%

tipologia del servizio effettuato	793.38 Numero
interventi per esposti/segnalazioni	46
Controlli di polizia stradale n° postazioni fisse	485
Controlli di polizia stradale n° veicoli controllati	2968
Interventi/Controlli igienici/ambientali/rifiuti	40
Controlli Parchi pubblici SERVIZIO AUTOMONTATO	10
Controlli/interventi di sicurezza pubblica (es. prostituzione)	3
Interventi/Controlli extracomunitari/sgombero nomadi	19
interventi di infortunistica stradale RILIEVI	28
interventi di infortunistica stradale VIABILITA'	16
perlustrazione territorio	131
Rimozioni/fermi/sequestri	10
n. richieste di intervento ricevute durante il servizio	45
Servizi/interventi per manifestazioni	10
Interventi di supporto ad organi di soccorso/protezione civile	5
violazioni cds accertate: verbali	405
violazioni extra cds accertate:	7
Altri interventi	52

percentuale sanzioni/controlli= 13,65% (numero di multe ogni 100 veicoli controllati)

sanzioni cds= 405
controlli polizia stradale= 2968

PERMANENZA PRONTO INTERVENTO NEI TERRITORI



TOTALE ORE/MINUTI SERVIZI SERALI FESTIVI NOTTURNI:
TOTALE ORE/MINUTI SERVIZIO DI PRONTO INTERVENTO:

6552.00

10,76% del totale

1587.16

2,61% del totale

DETTAGLIO PRINCIPALI VIOLAZIONI CODICE DELLA STRADA ANNO 2007

articolo	Descrizione violazione	presidio:	ANZOLA	CALDERARA	SALA	SCP	S.AGATA	totale:
6	Violazioni ai divieti di Circolazione fuori del centro abitato		52	12	41	3	135	243
7	Violazioni ai divieti di Circolazione e/o sosta nel centro abitato		160	147		877		1184
15	Atti vietati		2		7			9
20	Occupazioni abusive della sede stradale		5	1				6
21	Cantieri stradali non autorizzati		7	4	2	8		21
23	Pubblicità non autorizzata		1	6		4		11
41	Violazioni alla Segnaletica luminosa (semaforo rosso)		12	1		15		28
72	Mancanza dei dispositivi di equipaggiamento		2		1	1	1	5
79	Alterazione dei dispositivi di equipaggiamento		12	1		5	2	20
80	Omessa revisione periodica		89	8	13	78	3	191
97	Irregolarità nella circolazione dei ciclomotori					2		2
98	Violazioni norme circolazione di prova dei veicoli		1		2			3
100	Violazioni alle norme di immatricolazione dei veicoli		5					5
102	Violazioni alle norme conseguenti allo smarrimento della targa		5		1	2		8
115	Mancanza requisiti per la guida dei veicoli		1					1
116	Incauto affidamento dei veicoli/guida senza patente		10	1	1	9		21
122	Violazioni alle norme che regolano le esercitazioni di guida		1			4		5
126 bis	Omessa comunicazione dati trasgressore		318	271	93	712	276	1670
135	Patente estera non conforme e senza traduzione		9					9
136	Patente estera non convertita		1			1		2
141	Velocità pericolosa		14	16	25	22	6	83
142	Eccesso di velocità		2606	1556	535	3384	485	8566
143	Irregolare posizione del veicolo sulla carreggiata		2	1		3	1	7
145	Omessa precedenza		5	15	7	45	5	77
146	Violazioni norme regolate da segnaletica orizzontale e verticale		29	21	142	36	5	233
148	Sorpasso		16	12	1	5		34
149	Distanza di sicurezza		3	2	4	25		34
154	Cambiamento direzione o di corsia		3	1	2	5		11
157	Violazioni norme che limitano sosta veicoli (es. disco orario)		25	63	14	460	142	704
158	Violazioni norme che regolano sosta (es. sosta spazio invalidi)		73	64	15	669	51	872
161	Ingombro della carreggiata		3		1			4
164	Perdita di carico dai veicoli		3			2		5
169	Violazioni nel trasporto di persone, animali e oggetti		1			2		3
170	Trasporto di passeggeri su ciclomotori		1		1	3		5
171	Mancato uso del casco protettivo		1		27	1		29
172	Mancato uso cinture di sicurezza		76	13	3	73	20	185
173	Omesso uso di lenti/Usò di radiotelefoni		21	4		22		47
179	Irregolarità nell'uso del cronotachigrafo		2	1		0		3
180	Mancanza momentanea documenti		164	20	50	54	8	296
180 co.8	Mancata esibizione documenti		34	6	4	10		54
181	Mancata esposizione contrassegno assicurativo		16	24	16	100	3	159
186	Guida sotto l'influenza dell'alcool					5		5
187	Guida sotto l'influenza di stupefacenti					1		1
188	Usò improprio di permesso per invalidi					4		4
189	Violazione norme di comportamento su incidente stradale					3		3
190	Violazioni alle norme di comportamento dei pedoni			1		1		2
191	Omessa precedenza ai pedoni			1		2		3
192	Omesso arresto all'alt		1		1	4	1	7
193	Mancanza di copertura assicurativa RCA		24	3	8	38	2	75
	Altre violazioni cds		63	43	4	4	3	117
	TOTALE :		3879	2319	1021	6704	1149	15072

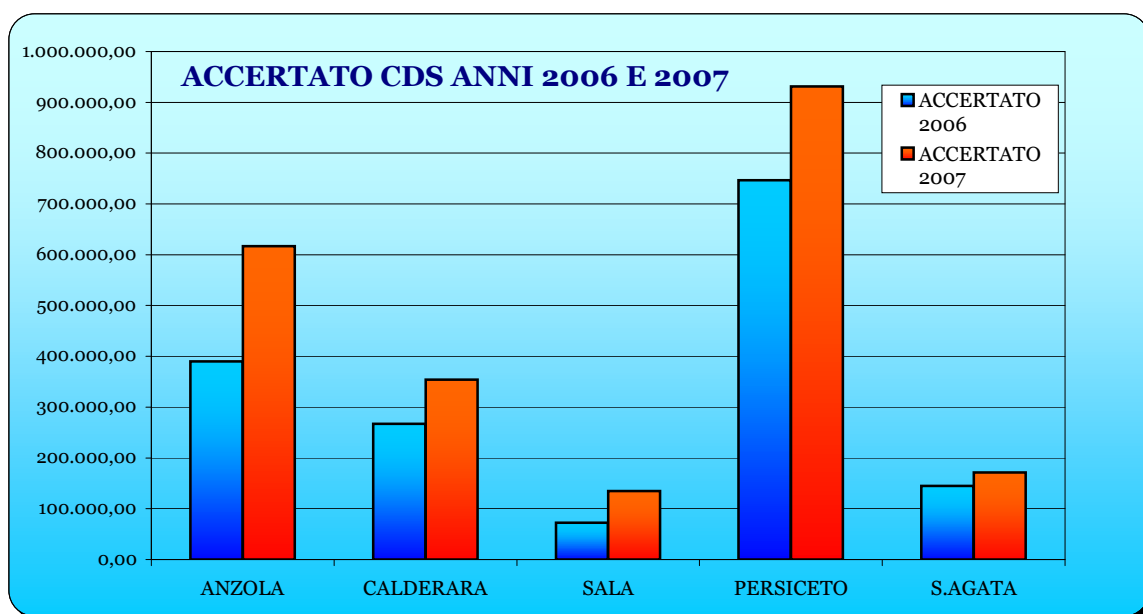
DETTAGLIO PRINCIPALI VIOLAZIONI CODICE DELLA STRADA ANNO 2008

articolo cds	Descrizione violazione	presidio:	ANZOLA	CALDERARA	SALA	SCP	SAGATA	totale:	differenza anno 2007
6	Violazioni ai divieti di Circolazione fuori del centro abitato		25	7	15	14		61	-182
7	Violazioni ai divieti di Circolazione e/o sosta nel centro abitato		131	261	27	1156	140	1715	531
15	Atti vietati			1	7	2	2	12	3
20	Occupazioni abusive della sede stradale		7					7	1
21	Cantieri stradali non autorizzati		3	6	1	3		13	-8
23	Pubblicità non autorizzata		4	11		14		29	18
41/146	Violazioni alla Segnaletica luminosa (semaforo rosso)		2416	393	2	6	3	2820	2792
72	Mancanza dei dispositivi di equipaggiamento		22	3	1	5		31	26
79	Alterazione dei dispositivi di equipaggiamento		38	2	6	13	6	65	45
80	Omessa revisione periodica		102	29	11	84	20	246	55
100	Violazioni alle norme di immatricolazione dei veicoli		3	1	1	2		7	2
102	Violazioni alle norme conseguenti allo smarrimento della targa		4	1	1			6	-2
115	Mancanza requisiti per la guida dei veicoli		2			1		3	2
116	Incauto affidamento dei veicoli/guida senza patente		21	1		10	2	34	13
122	Violazioni alle norme che regolano le esercitazioni di guida		3				3	6	1
126 bis	PUNTI PATENTE DECURTATI		24726	6431	3457	21638	4601	60853	24343
126 bis	Omessa comunicazione dati trasgressore		1228	695	108	1055	203	3289	1619
135	Patente estera non conforme e senza traduzione		4			1	1	6	-3
136	Patente estera non convertita		7					7	5
141	Velocità pericolosa		11	19	11	36	24	101	18
142	Eccesso di velocità		1672	813	642	4055	848	8030	-536
143	Irregolare posizione del veicolo sulla carreggiata		2	5	2	2	1	12	5
145	Omessa precedenza		2	6	6	38	6	58	-19
146	Violazioni norme regolate da segnaletica orizzontale e verticale		94	15	8	42	27	186	-47
148	Sorpasso		12	4	2	12		30	-4
149	Distanza di sicurezza		7	2	7	11	1	28	-6
154	Cambiamento direzione o di corsia			2	2	4	2	10	-1
157	Violazioni norme che limitano sosta veicoli (es. disco orario)		21	144	11	565	89	830	126
158	Violazioni norme che regolano sosta (es. sosta spazio invalidi)		89	103	14	821	90	1117	245
161	Ingombro della carreggiata		5	1			1	7	3
164	Perdita di carico dai veicoli		6			2	2	10	5
169	Violazioni nel trasporto di persone, animali e oggetti		1		1	1	1	4	1
170	Trasporto di passeggeri su ciclomotori		2	2		2		6	1
171	Mancato uso del casco protettivo				1	1		2	-27
172	Mancato uso cinture di sicurezza		116	34	28	108	34	320	135
173	Omesso uso di lenti/Usò di radiotelefoni		19	4		20	5	48	1
179	Irregolarità nell'uso del cronotachigrafo		4		1	3		8	5
180	Mancanza momentanea documenti		196	51	38	127	45	457	161
180 co.8	Mancata esibizione documenti		54	24	8	36	8	130	76
181	Mancata esposizione contrassegno assicurativo		25	114	6	149	16	310	151
186	Guida sotto l'influenza dell'alcool		5			11		16	11
187	Guida sotto l'influenza di stupefacenti		2			2		4	3
188	Uso improprio di permesso per invalidi					7	1	8	4
189	Violazione norme di comportamento su incidente stradale		2	2				4	1
191	Omessa precedenza ai pedoni				1	1		2	-1
192	Omesso arresto all'alt		5	1	2	3		11	4
193	Mancanza di copertura assicurativa RCA		28	12	5	34	6	85	10
	Altre violazioni cds		243	18	20	64	18	363	246
sanzioni accessorie	FERMO AMMINISTRATIVO VEICOLO		20	6	1	22	3	52	
	SEQUESTRO DEL VEICOLO		28	12	5	34	6	85	
	RIMOZIONE VEICOLO		7	17	4	74	5	107	
TOTALE :			6643	2787	996	8524	1605	20555	5483

**IMPORTI VIOLAZIONI AL CODICE DELLA STRADA E BUDGET PREVISTO
NEL BILANCIO ANNO 2007**

PRESIDIO	accertato 2007	incassato 2007	previsione di bilancio	differenza	accertato anno 2006	differenza tra anno 2007 e 2006	percentuale differenza 2007/2006
(*) ANZOLA	617.153,00	431.456,24	450.000,00	-18.543,76	389.969,66	227.183,34	+ 58,26%
CALDERARA	354.135,50		354.000,00	135,50	267.348,00	86.787,50	+ 34,39%
SALA	135.027,00		120.000,00	15.027,00	72.578,46	62.448,54	+ 86,04%
(*) PERSICETO	931.307,10	692.100,50	700.000,00	-7.899,50	746.619,00	184.688,10	+ 24,74%
S.AGATA	171.651,00		160.000,00	11.651,00	144.681,00	26.970,00	+ 18,64%
totale:	2.209.273,60	1.123.556,74	1.784.000,00	370,24	1.621.196,12	588.077,48	

(*) Anzola e Persiceto hanno il bilancio previsto sull'incassato mentre gli altri presidi sull'accertato



**PRINCIPALI ATTREZZATURE E PARCO VEICOLI A DISPOSIZIONE DEL CORPO
INTERCOMUNALE ANNO 2007**

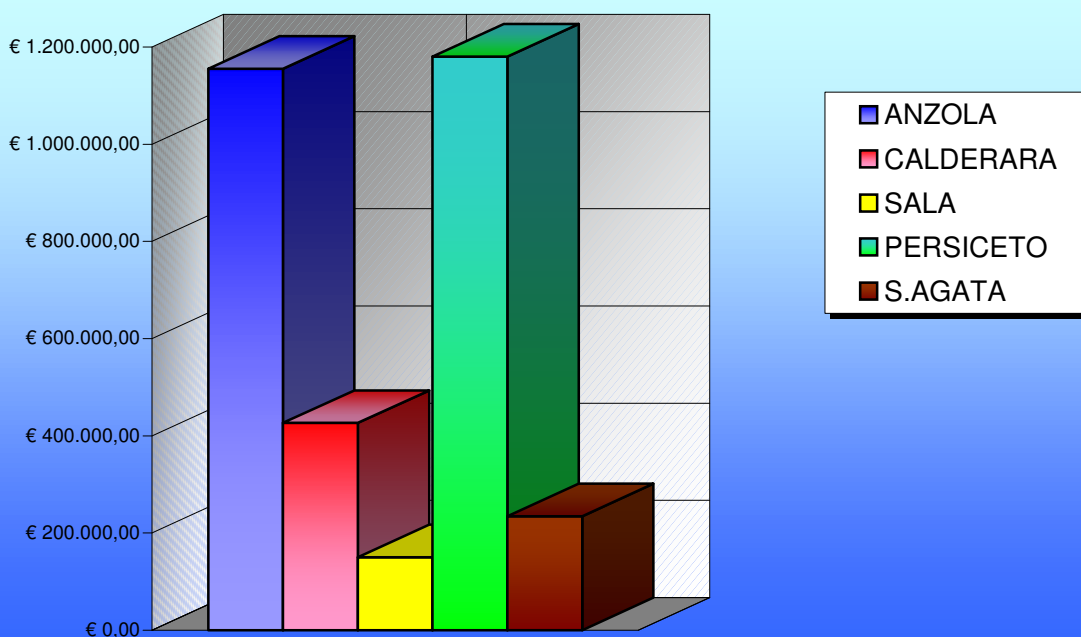
attrezzatura:	presidio di:					totale
	ANZ.	CAL.	SALA	S.GP.	S.AG.	
- autoveicoli	3	3	2	6	2	16
- di cui attrezzati infortunistica;	1	1	1	3	1	7
- motocicli	0	1	0	0	0	1
- ciclomotori	0	0	1	2	0	3
- defibrillatore	0	1	0	1	0	2
- etilometro	0	0	0	1	0	1
- etilometri portatili (qualitativi)	2	1	1	4	0	8
- misuratori di velocità	2	2	1	3	2	10
- biciclette	2	2	0	3	2	9

**IMPORTI VIOLAZIONI AL CODICE DELLA STRADA E BUDGET PREVISTO
(DATI AGGIORNATI AL 31 dicembre 2008)**

PRESIDIO	accertato 2008	incassato 2008	previsione iniziale	previsione finale	differenza prev. iniziale	differenza prev. finale	note
(*) ANZOLA	1.155.048,60	845.427,88	500.000,00	850.000,00	+ 345.427,88	- 4.572,12	
CALDERARA	426.435,33		354.000,00	420.000,00	+72.435,33	+6.435,33	
SALA	150.193,33		140.000,00	140.000,00	+10.193,33	+10.193,33	
(*) PERSICETO	1.180.228,73	889.211,27	750.000,00	904.000,00	+139.211,27	-14.788,73	
S.AGATA	234.774,50		220.000,00	220.000,00	+14.774,50	+14.774,50	
totale:	3.146.680,49		1.964.000,00	2.534.000,00			

(*) Anzola e Persiceto hanno il bilancio previsto sull'incassato mentre gli altri presidi sull'accertato

ACCERTATO CDS al 31 dicembre 2008



PRINCIPALI ATTREZZATURE E PARCO VEICOLI A DISPOSIZIONE DEL CORPO INTERCOMUNALE ANNO 2008

attrezzatura:	presidio di:					totale
	ANZ	CAL	SALA	SGP	SAG	
- autoveicoli	4	3	2	6	2	17
- di cui attrezzati infortunistica;	2	1	1	3	1	8
- motocicli	0	2	0	0	0	2
- ciclomotori	0	0	1	2	0	3
- defibrillatore	0	1	0	1	0	2
- etilometro	0	0	0	2	0	2
- etilometri portatili (qualitativi)	3	1	1	4	0	9
- misuratori di velocità	2	2	1	3	2	10
- biciclette	2	2	0	3	2	9

PRESIDIO DI ANZOLA DELL'EMILIA	2007	2006
INCIDENTI STRADALI CON DANNI A COSE	13	13
INCIDENTI STRADALI CON LESIONI	17	22
INCIDENTI STRADALI CON DECESSI	0	0
TOTALE INCIDENTI STRADALI	30	35

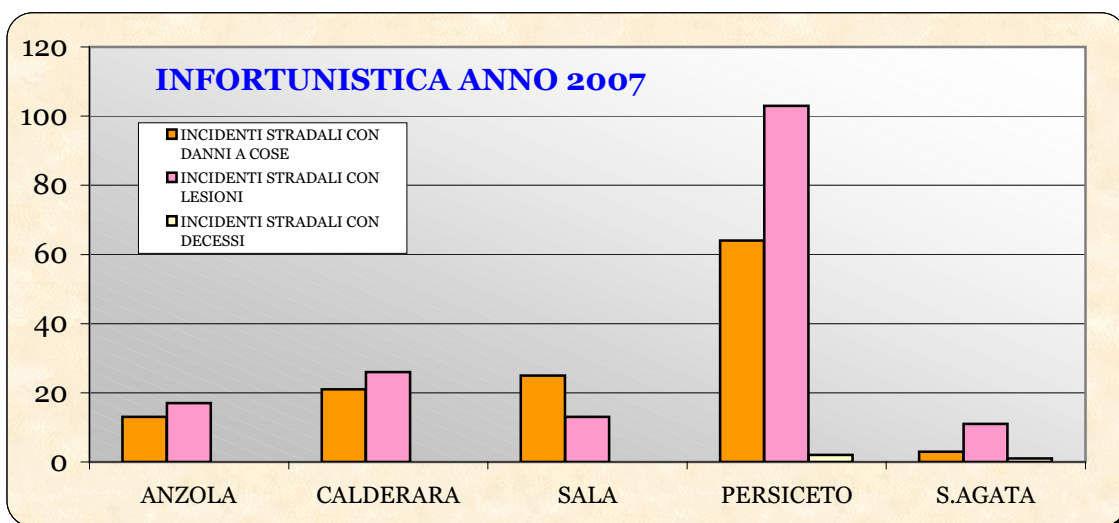
PRESIDIO DI CALDERARA DI RENO	2007	2006
INCIDENTI STRADALI CON DANNI A COSE	21	39
INCIDENTI STRADALI CON LESIONI	26	23
INCIDENTI STRADALI CON DECESSI	0	0
TOTALE INCIDENTI STRADALI	47	62

PRESIDIO DI SALA BOLOGNESE	2007	2006
INCIDENTI STRADALI CON DANNI A COSE	25	14
INCIDENTI STRADALI CON LESIONI	13	6
INCIDENTI STRADALI CON DECESSI	0	0
TOTALE INCIDENTI STRADALI	38	20

PRESIDIO DI S.G.PERSICETO	2007	2006
INCIDENTI STRADALI CON DANNI A COSE	64	56
INCIDENTI STRADALI CON LESIONI	103	76
INCIDENTI STRADALI CON DECESSI	2	3
TOTALE INCIDENTI STRADALI	169	135

PRESIDIO DI S.AGATA BOLOGNESE	2007	2006
INCIDENTI STRADALI CON DANNI A COSE	3	9
INCIDENTI STRADALI CON LESIONI	11	5
INCIDENTI STRADALI CON DECESSI	1	0
TOTALE INCIDENTI STRADALI	14	14

TERRITORIO INTERCOMUNALE TERRED'ACQUA		
anno:	2007	2006
INCIDENTI STRADALI CON DANNI A COSE	126	131
INCIDENTI STRADALI CON LESIONI	170	132
INCIDENTI STRADALI CON DECESSI	3	3
TOTALE INCIDENTI STRADALI	298	266



ATTIVITA' DI INFORTUNISTICA STRADALE ANNO 2008

PRESIDIO DI ANZOLA DELL'EMILIA	2008
INCIDENTI STRADALI CON DANNI A COSE	11
INCIDENTI STRADALI CON LESIONI	27
INCIDENTI STRADALI CON DECESSI	0
TOTALE INCIDENTI STRADALI	38

differenza Anno 2007
2
10
0
8

PRESIDIO DI CALDERARA DI RENO	2008
INCIDENTI STRADALI CON DANNI A COSE	24
INCIDENTI STRADALI CON LESIONI	24
INCIDENTI STRADALI CON DECESSI	0
TOTALE INCIDENTI STRADALI	48

3
2
0
1

PRESIDIO DI SALA BOLOGNESE	2008
INCIDENTI STRADALI CON DANNI A COSE	12
INCIDENTI STRADALI CON LESIONI	14
INCIDENTI STRADALI CON DECESSI	0
TOTALE INCIDENTI STRADALI	26

13
1
0
12

PRESIDIO DI S.G.PERSICETO	2008
INCIDENTI STRADALI CON DANNI A COSE	55
INCIDENTI STRADALI CON LESIONI	76
INCIDENTI STRADALI CON DECESSI	3
TOTALE INCIDENTI STRADALI	134

9
27
1
35

PRESIDIO DI S.AGATA BOLOGNESE	2008
INCIDENTI STRADALI CON DANNI A COSE	11
INCIDENTI STRADALI CON LESIONI	11
INCIDENTI STRADALI CON DECESSI	0
TOTALE INCIDENTI STRADALI	22

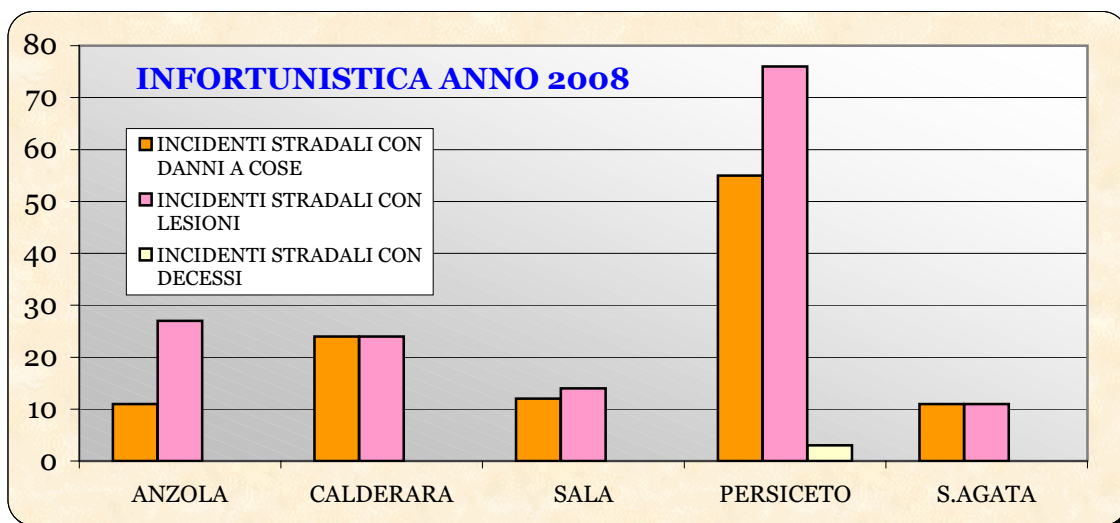
8
0
1
8

TERRITORIO INTERCOMUNALE TERRED'ACQUA	2008
INCIDENTI STRADALI CON DANNI A COSE	113
INCIDENTI STRADALI CON LESIONI	152
INCIDENTI STRADALI CON DECESSI	3
TOTALE INCIDENTI STRADALI	268

13
18
0
30

tempo medio rilievo	TEMPO TOTALE RILIEVI
2.00	226.00
6.00	912.00
15.00	45.00
ore/min	1183.00

1,9% del totale



PRESIDIO DI ANZOLA DELL'EMILIA	
NOTIZIE DI REATO TRASMESSE A.G.	15
ATTIVITA' DI P.G. DELEGATA DA A.G.	68
ALTRO	96
TOTALE ATTI DI P.G. ANNO IN CORSO	176

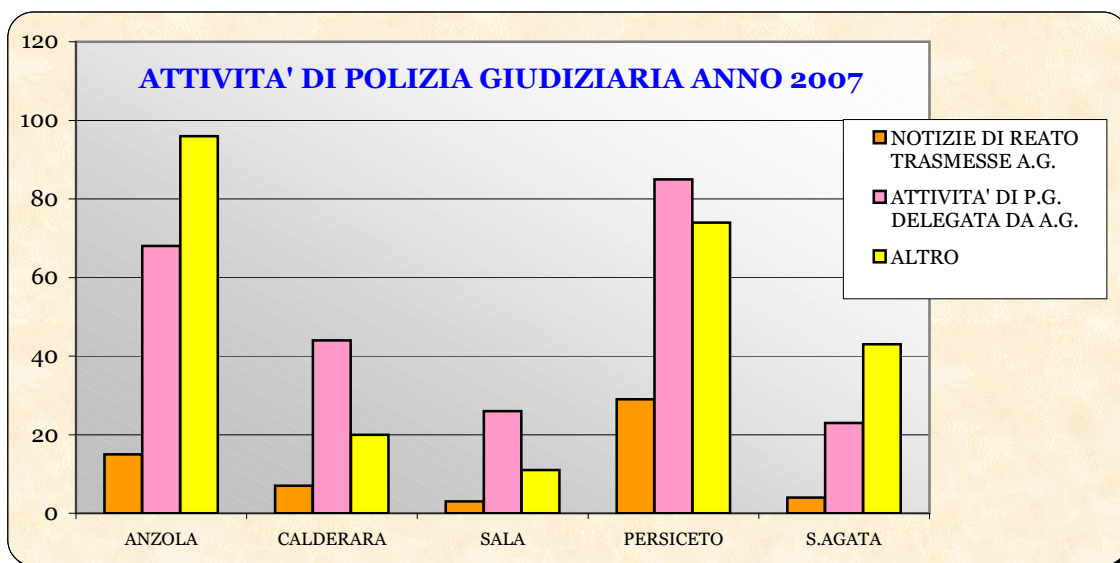
PRESIDIO DI CALDERARA DI RENO	
NOTIZIE DI REATO TRASMESSE A.G.	7
ATTIVITA' DI P.G. DELEGATA DA A.G.	44
ALTRO	20
TOTALE ATTI DI P.G. ANNO IN CORSO	71

PRESIDIO DI SALA BOLOGNESE	
NOTIZIE DI REATO TRASMESSE A.G.	3
ATTIVITA' DI P.G. DELEGATA DA A.G.	26
ALTRO	11
TOTALE ATTI DI P.G. ANNO IN CORSO	40

PRESIDIO DI S.G.PERSICETO	
NOTIZIE DI REATO TRASMESSE A.G.	29
ATTIVITA' DI P.G. DELEGATA DA A.G.	85
ALTRO	74
TOTALE ATTI DI P.G. ANNO IN CORSO	188

PRESIDIO DI S.AGATA BOLOGNESE	
NOTIZIE DI REATO TRASMESSE A.G.	4
ATTIVITA' DI P.G. DELEGATA DA A.G.	23
ALTRO	43
TOTALE ATTI DI P.G. ANNO IN CORSO	70

TERRITORIO INTERCOMUNALE TERRED'ACQUA	
NOTIZIE DI REATO TRASMESSE A.G.	58
ATTIVITA' DI P.G. DELEGATA DA A.G.	246
ALTRO	244
TOTALE ATTI DI P.G. ANNO IN CORSO	545



PRESIDIO DI ANZOLA DELL'EMILIA	
NOTIZIE DI REATO TRASMESSE A.G.	34
ATTIVITA' DI P.G. DELEGATA DA A.G.	55
ALTRO (ricezione querele, veicoli rubati, indagini altra polizia, ecc..)	86
TOTALE ATTI DI P.G. ANNO IN CORSO	175

PRESIDIO DI CALDERARA DI RENO	
NOTIZIE DI REATO TRASMESSE A.G.	5
ATTIVITA' DI P.G. DELEGATA DA A.G.	31
ALTRO (ricezione querele, veicoli rubati, indagini altra polizia, ecc..)	11
TOTALE ATTI DI P.G. ANNO IN CORSO	47

PRESIDIO DI SALA BOLOGNESE	
NOTIZIE DI REATO TRASMESSE A.G.	4
ATTIVITA' DI P.G. DELEGATA DA A.G.	1
ALTRO (ricezione querele, veicoli rubati, indagini altra polizia, ecc..)	29
TOTALE ATTI DI P.G. ANNO IN CORSO	34

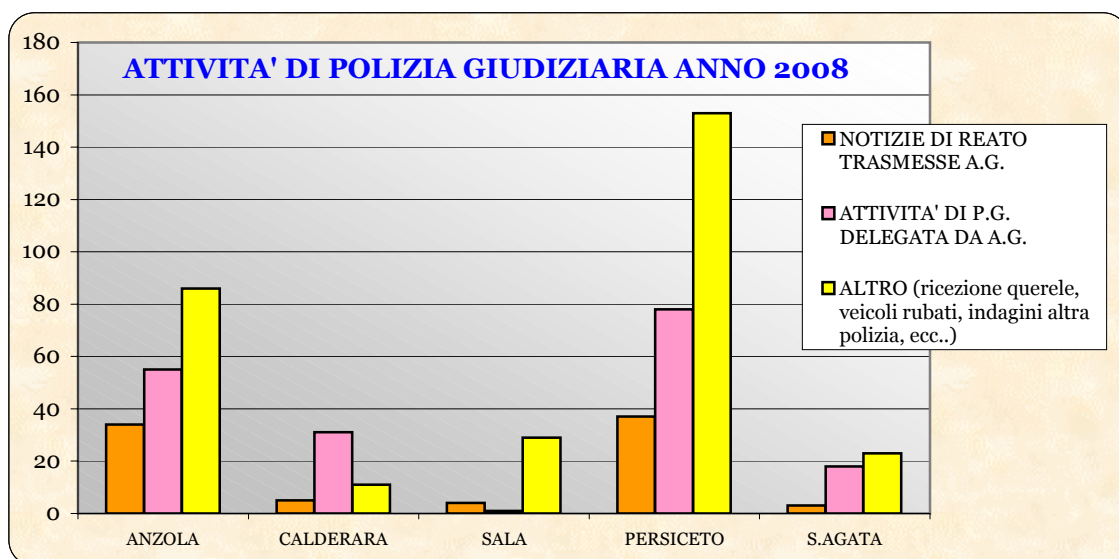
PRESIDIO DI S.G.PERSICETO	
NOTIZIE DI REATO TRASMESSE A.G.	37
ATTIVITA' DI P.G. DELEGATA DA A.G.	78
ALTRO (ricezione querele, veicoli rubati, indagini altra polizia, ecc..)	153
TOTALE ATTI DI P.G. ANNO IN CORSO	268

PRESIDIO DI S.AGATA BOLOGNESE	
NOTIZIE DI REATO TRASMESSE A.G.	3
ATTIVITA' DI P.G. DELEGATA DA A.G.	18
ALTRO (ricezione querele, veicoli rubati, indagini altra polizia, ecc..)	23
TOTALE ATTI DI P.G. ANNO IN CORSO	44

TERRITORIO INTERCOMUNALE TERRED'ACQUA	
NOTIZIE DI REATO TRASMESSE A.G.	83
ATTIVITA' DI P.G. DELEGATA DA A.G.	183
ALTRO (ricezione querele, veicoli rubati, indagini altra polizia, ecc..)	302
TOTALE ATTI DI P.G. ANNO IN CORSO	568

tempo medio per atto	TEMPO TOTALE
4.00	332.00
2.00	366.00
2.00	604.00
ore/min	1302.00

2,1% del totale



PRINCIPALI SERVIZI DI PRESIDIO E DI PROSSIMITA' ANNO 2007

PRESIDIO ANZOLA	
accertamenti anagrafici:	879
segnalazioni ricevute:	381
servizi prossimità/appiedati:	171
servizi scuole e viabilità:	407
Aso/Tso:	2
controlli edilizia	20
controlli commercio	42

PRESIDIO CALDERARA	
accertamenti anagrafici:	976
segnalazioni ricevute:	151
servizi prossimità/appiedati:	120
servizi scuole e viabilità:	660
Aso/Tso:	0
controlli edilizia	18
controlli commercio	1

PRESIDIO SALA	
accertamenti anagrafici:	952
segnalazioni ricevute:	170
servizi prossimità/appiedati:	520
servizi scuole e viabilità:	952
Aso/Tso:	1
controlli edilizia	5
controlli commercio	0

PRESIDIO PERSICETO	
accertamenti anagrafici:	2963
segnalazioni ricevute:	1060
servizi prossimità/appiedati:	738
servizi scuole e viabilità:	1328
Aso/Tso:	22
controlli edilizia	26
controlli commercio	30

PRESIDIO S.AGATA	
accertamenti anagrafici:	669
segnalazioni ricevute:	120
servizi prossimità/appiedati:	530
servizi scuole e viabilità:	1020
Aso/Tso:	0
controlli edilizia	15
controlli commercio	6

TERRITORIO INTERCOMUNALE TERRED'ACQUA	
accertamenti anagrafici:	6439
segnalazioni ricevute:	1882
servizi prossimità/appiedati:	2079
servizi scuole e viabilità:	4367
Aso/Tso:	25
controlli edilizia	84
controlli commercio	79

PINCIPALI SERVIZI DI PRESIDIO E DI PROSSIMITA' ANNO 2008

PRESIDIO ANZOLA	
accertamenti anagrafici:	923
segnalazioni ricevute:	401
servizi prossimità/appiedati:	524
servizi scuole e viabilità:	420
Aso/Tso:	5
controlli edilizia	12
controlli commercio	44

PRESIDIO CALDERARA	
accertamenti anagrafici:	952
segnalazioni ricevute:	157
servizi prossimità/appiedati:	126
servizi scuole e viabilità:	658
Aso/Tso:	3
controlli edilizia	18
controlli commercio	15

PRESIDIO SALA	
accertamenti anagrafici:	546
segnalazioni ricevute:	137
servizi prossimità/appiedati:	300
servizi scuole e viabilità:	900
Aso/Tso:	0
controlli edilizia	3
controlli commercio	20

PRESIDIO PERSICETO	
accertamenti anagrafici:	2412
segnalazioni ricevute:	1042
servizi prossimità/appiedati:	742
servizi scuole e viabilità:	1050
Aso/Tso:	27
controlli edilizia	11
controlli commercio	20

PRESIDIO S.AGATA	
accertamenti anagrafici:	660
segnalazioni ricevute:	190
servizi prossimità/appiedati:	530
servizi scuole e viabilità:	1020
Aso/Tso:	1
controlli edilizia	28
controlli commercio	7

TERRITORIO INTERCOMUNALE TERRED'ACQUA

	n°	tempo medio	tempo totale
accertamenti anagrafici:	5493	0.30	2746.30
segnalazioni ricevute:	1927	1.00	1927.00
servizi prossimità/appiedati:	2222	2.30	5555.00
servizi scuole e viabilità:	4048	1.00	4048.00
Aso/Tso:	36	2.30	90.00
controlli edilizia	72	2.00	144.00
controlli commercio	106	1.30	159.00
		totale:	14669.30
		24,1%	del totale

fermi-sequestri	110	
punti patente decurtati	36.510	
patenti/carte di circolazione ritirate	226	
sospensioni patente inviate Prefettura	561	
accertamenti violazioni al c.d.s.	15.072	
contenzioso (ricorsi c.d.s.)	384	2,55% del totale
atti di polizia giudiziaria	545	
rilievi di incidenti stradali	298	
accertamenti a seguito di segnalazioni	1.882	
contatti tramite call center con i cittadini	2.338	
studenti coinvolti nei progetti di educazione stradale	1.494	

Dettaglio dei vari presidi:

PRESIDIO ANZOLA

fermi-sequestri:	39	
punti decurtati:	10.961	
patenti/carte di circolazione ritirate:	111	
sospensioni patente inviate Prefettura	144	
ricorsi su n.3879 verbali c.d.s.	132	3,40%

PRESIDIO CALDERARA

fermi-sequestri:	4	
punti decurtati:	7.094	
patenti/carte di circolazione ritirate:	11	
sospensioni patente inviate Prefettura	98	
ricorsi su n.2319 verbali c.d.s.	41	1,77%

PRESIDIO SALA

fermi-sequestri:	10	
punti decurtati:	1.997	
patenti/carte di circolazione ritirate:	13	
sospensioni patente inviate Prefettura	31	
ricorsi su n.1021 verbali c.d.s.	15	1,47%

PRESIDIO PERSICETO

fermi-sequestri:	55	
punti decurtati:	14.755	
patenti/carte di circolazione ritirate:	87	
sospensioni patente inviate Prefettura	237	
ricorsi su n.6704 verbali c.d.s.	151	2,25%

PRESIDIO S.AGATA

fermi-sequestri:	2	
punti decurtati:	1.703	
patenti/carte di circolazione ritirate:	4	
sospensioni patente inviate Prefettura	51	
ricorsi su n.1149 verbali c.d.s.	45	3,92%

RIEPILOGO PRINCIPALI ATTIVITA' DI BACK OFFICE ANNO 2008

fermi-sequestri
 punti patente decurtati e da decurtare 12171 verbali
 patenti/carte di circolazione ritirate
 sospensioni patente inviate Prefettura
 accertamenti violazioni al c.d.s.
 contenzioso/ricorsi c.d.s. (*) 3,1% del totale
 atti di polizia giudiziaria
 back office infortuinistica stradale
 ricezione e registrazione segnalazioni dei cittadini
 contatti tramite call center con i cittadini
 determine
 delibere
 bilancio
 acquisti/contratti
 vestiario
PROTEZIONE CIVILE

numero	tempo medio atto	TEMPO TOTALE
134	1.30	201.00
60.853	0.10	2028.26
326	0.35	190.10
691	0.35	403.05
20.555	0.10	3425.50
629	2.00	1258.00
568	1.00	568.00
268	2.00	536.00
1.927	0.16	513.52
4.754	0.04	316.56
49		122.00
5		7.30
3		320.00
4		350.00
		185.00
		1680.00
TOTALE:		12105.49

18,8% del totale

(*) i ricorsi pervenuti nel 2008 possono essere relativi anche a violazioni cds del 2007

Dettaglio dei vari presidi:

PRESIDIO ANZOLA

fermi-sequestri:
 punti patente decurtati e da decurtare:
 patenti/carte di circolazione ritirate:
 sospensioni patente inviate Prefettura
 ricorsi su n.6643 verbali c.d.s.

48
24.726
137
385
198

3,0% del totale

PRESIDIO CALDERARA

fermi-sequestri:
 punti patente decurtati e da decurtare:
 patenti/carte di circolazione ritirate:
 sospensioni patente inviate Prefettura
 ricorsi su n.2787 verbali c.d.s.

18
6.431
37
40
144

5,2% del totale

PRESIDIO SALA

fermi-sequestri:
 punti patente decurtati e da decurtare:
 patenti/carte di circolazione ritirate:
 sospensioni patente inviate Prefettura
 ricorsi su n.996 verbali c.d.s.

6
3.457
11
24
13

1,3% del totale

PRESIDIO PERSICETO

fermi-sequestri:
 punti patente decurtati e da decurtare:
 patenti/carte di circolazione ritirate:
 sospensioni patente inviate Prefettura
 ricorsi su n.8524 verbali c.d.s.

56
21.638
111
189
232

2,7% del totale

PRESIDIO S.AGATA

fermi-sequestri:
 punti patente decurtati e da decurtare:
 patenti/carte di circolazione ritirate:
 sospensioni patente inviate Prefettura
 ricorsi su n.1605 verbali c.d.s.

6
4.601
30
53
42

2,6% del totale

EDUCAZIONE STRADALE ANNO 2007

Anche l'attività di educazione stradale in collaborazione con la Provincia di Bologna è stata accorpata a livello intercomunale al fine di uniformare lo standard qualitativo e garantire intercambiabilità degli operatori che effettuano la formazione dire



	SCUOLE DEI COMUNI DI:					TOTALE
	ANZ	CAL	SAL	SGP	SAG	
classi scuole primarie che aderiscono	4	0	□	2□	12	50
numero studenti coinvolti	100	0	1□3	801	238	1314
classi scuole secondarie che aderiscono		2	2	4	2	10
numero studenti coinvolti (PATENTINO)		40	40	80	20	180
TOTALE STUDENTI COINVOLTI NEI PROGETTI DI EDUCAZIONE STRADALE:	100	40	215	881	258	1494

Tempo impiegato ore: 900.00 ca.

FORMAZIONE DEL PERSONALE ANNO 2007

Anche l'attività di formazione del personale è stata unificata ed i corsi di aggiornamento vengono organizzati in sessioni in modo da garantire la partecipazione di tutti gli operatori ed allo stesso tempo garantire la continuità del servizio. Nel corso del 200□ sono stati effettuati anche corsi di autoaggiornamento come da tabella riportata qui sotto:

tipologia corso	sede	num ore	num part.	dei presidi di:					pr. civ	tot.ore
				Anz	Cal	Sal	Sgp	Sag		
comunicazione	Persiceto	16	43	8	8	5	16	5	1	688
furto/riciclaggio veicoli	Casalecchio	6	2				2			12
ciclomotori targhe normative	Rimini	6	6	1	1	1	2	1		36
edilizia □ sicurezza e sorveglianza	Bologna	46	9	2	2	1	3	1		414
modifiche cds	Persiceto	8	42	8	8	5	16	5		336
autoaggiornamento cds	Sala	2	43	8	8	5	16	5	1	86
protezione civile	Sala Bolognese	12	16	2	4	2	6	1	1	192
deontologia professionale	Sala Bolognese	12	36	6	6	5	13	5	1	432
tutela del consumatore	Modena	14	3			1	2			42
Legislazione Regionale Polizia Local	Bologna	6	1		1					6
Uso defibrillatore	Persiceto	2	16				16			32
Esercitazione tiri	Crevalcore	1	43	8	8	5	16	5	1	43
seminario tecniche cds	La Spezia	6	2				2			12
Codice Consumatori	Ferrara	25	3			1	2			□3

Tempo destinato alla formazione: 2406.00

EDUCAZIONE STRADALE ANNO 2008

Anche l'attività di educazione stradale che aderisce al progetto della Provincia di Bologna, è stata accorpata a livello intercomunale così da uniformare gli interventi formativi e innalzare gli standard qualitativi a tutto il bacino di utenza scolastica di terred'acqua e garantire intercambiabilità degli operatori che effettuano la formazione direttamente nelle scuole.



	SCUOLE DEI COMUNI DI:					TOTALE
	ANZ	CAL	SAL	SGP	SAG	
classi scuole primarie che aderiscono	4	0	7	27	11	49
numero studenti coinvolti	100	0	175	801	218	1294

classi scuole secondarie che aderiscono	2	2	2	4	1	11
numero studenti coinvolti (PATENTINO)	59	52	54	108	29	302

TOTALE STUDENTI COINVOLTI NEI PROGETTI DI EDUCAZIONE STRADALE:	159	52	229	909	247	1596
---	-----	----	-----	-----	-----	-------------

Tempo impiegato: preparazione + lezioni

ore 900.00 circa
1,5% del totale

FORMAZIONE DEL PERSONALE ANNO 2008

Nel corso del 2008 sono stati effettuati i seguenti corsi formativi:

tipologia corso	sede	num ore	num part.	dei presidi di:					pr. civ	tot.ore
				Anz	Cal	Sal	Sgp	Sag		
modifiche cds	Persiceto	16	42	8	8	5	16	5		672
gestione del personale	Persiceto	24	10	1	3	1	3	2		240
aggiornamento ed.stradale	Bologna	40	1				1			40
autoformazione D.L. 92/08	Sala	4	8	2	2	1	2	1		32
esercitazioni di tiro	Crevalcore	1	47	9	9	5	19	5	1	47
autoformazione procedure cds	Sala	4	18	4	4	2	6	2		72
corso neo assunti cfl	Bologna	300	3		1		2			900

Tempo destinato alla formazione: 2004.00
3,3% del totale

ORARI DI APERTURA PER IL PUBBLICO ANNO 2007

UFFICIO UNICO

Tutti i giorni feriali dalle 9.15 alle 13.00
Si riceve previo appuntamento telefonico al pomeriggio
Responsabile: Giampiero Gualandi; Coordinatore Magagnoli Patrizia

PRESIDIO ANZOLA

LUNEDI'-MARTEDI'-SABATO dalle 11.00 alle 13.00
Giovedì dalle 11.00 alle 18.00
Responsabile: Giampiero Gualandi

PRESIDIO CALDERARA

Tutti i giorni feriali dalle 9.00 alle 13.00
Giovedì pomeriggio dalle 15.00 alle 17.00
Responsabile: Vittorio Riccobaldi

PRESIDIO SALA

MAR. dalle 10.30 alle 12.00; VEN-SAB dalle 9 alle 12
Si riceve previo appuntamento telefonico al pomeriggio
Responsabile: Graziano Grambone

PRESIDIO PERSICETO

Tutti i giorni feriali dalle 9.15 alle ore 13.00
Si riceve previo appuntamento telefonico al pomeriggio
Responsabile: Mario Cocchi

PRESIDIO S.AGATA

MAR.-GIO.-SAB. dalle 10.30 alle 12.30
Si riceve previo appuntamento telefonico al pomeriggio
Responsabile: Gianni Domenichini

PROTEZIONE CIVILE

Tutti i giorni feriali dalle 9.15 alle ore 13.00
Si riceve previo appuntamento telefonico al pomeriggio
Coordinatore: Mauro Querzè

RIEPILOGO APERTURA SPORTELLI AI CITTADINI

	ore settimanali	ore annuali	
Anzola	13.00	676	totale ore annuali apertura sportelli a disposizione dei cittadini: ore: 3978
Calderara	26.00	1352	
Sala	7.30	390	
Persiceto	24.00	1248	
Sant'agata	6.00	312	

ORARI DI APERTURA PER IL PUBBLICO ANNO 2008**UFFICIO UNICO**

Tutti i giorni feriali dalle 9.15 alle 13.00
Si riceve previo appuntamento telefonico al pomeriggio
Responsabile: Giampiero Gualandi; Coordinatore Magagnoli Patrizia

PRESIDIO ANZOLA

LUNEDI'-MARTEDI'-SABATO dalle 11.00 alle 13.00
Giovedì dalle 11.00 alle 18.00
Responsabile: Giampiero Gualandi

PRESIDIO CALDERARA

Tutti i giorni feriali dalle 9.00 alle 13.00
Giovedì pomeriggio dalle 15.00 alle 17.00 (tranne periodo estivo)
Responsabile: Vittorio Riccobaldi

PRESIDIO SALA

MAR. dalle 10.30 alle 12.00; VEN-SAB dalle 9 alle 12
Si riceve previo appuntamento telefonico al pomeriggio
Responsabile: Graziano Grambone

PRESIDIO PERSICETO

Tutti i giorni feriali dalle 9.15 alle ore 13.00
Si riceve previo appuntamento telefonico al pomeriggio
Responsabile: Mario Cocchi

PRESIDIO S.AGATA

MAR.-GIO.-SAB. dalle 10.30 alle 12.30
Si riceve previo appuntamento telefonico al pomeriggio
Responsabile: Gianni Domenichini

PROTEZIONE CIVILE

Tutti i giorni feriali dalle 9.15 alle ore 13.00
Si riceve previo appuntamento telefonico al pomeriggio
Coordinatore: Mauro Querzè

RIEPILOGO APERTURA SPORTELLI AI CITTADINI

	ore settimanali	ore anno 2008
Anzola	13.00	676
Calderara	26.00	1326
Sala	7.30	390
Persiceto	24.00	1248
Sant'agata	6.00	312

totale ore apertura
sportelli a disposizione
dei cittadini nell'anno 2008:

ore: **3952** 6,1% del totale

051-6870087

Da alcuni anni è attivo il numero unico per contattare la Polizia Municipale dei Comuni del Corpo Intercomunale, attivo 7 giorni su 7, dalle ore 7.30 alle ore 19.00 e fino alle ore 24.30 nei giorni in cui è presente il servizio serale. Nei giorni in cui

TABELLA TELEFONATE PERVENUTE NEL PERIODO 1.1.2007/31.12.2007

- EMERGENZE:	659	
segnalazioni/ricieste informazioni proveniente dal Comune di:		
- ANZOLA DELL'EMILIA:	470	
- CALDERARA DI RENO:	252	
- SALA BOLOGNESE:	80	
- SAN GIOVANNI IN PERSICETO:	764	
- S.AGATA BOLOGNESE:	112	
TOTALE RICHIESTE INFORMAZIONI:		1678
TOTALE GENERALE:		2337



Elaborazione grafica
Ag. Sc. Fabio Boldrini

CONTATTI CON I CITTADINI TRAMITE CALL CENTER

051-6870087

Da alcuni anni è attivo il numero unico per contattare la Polizia Municipale dei Comuni del Corpo Intercomunale, attivo 7 giorni su 7, dalle ore 7.30 alle ore 19.00 e fino alle ore 24.30 nei giorni in cui è presente il servizio serale. Nei giorni in cui è presente il servizio notturno è possibile contattare la Polizia Municipale sempre a questo numero fino alle ore 03.30. In queste tabelle vengono indicate le richieste pervenute nel 2008 suddivise per emergenze e altre richieste.

TABELLA TELEFONATE PERVENUTE NEL PERIODO 1.1.2008/31.12.2008

- EMERGENZE:	896
- ALTRE RICHIESTE:	3858
TOTALE TELEFONATE PERVENUTE:	4754



CALCOLO DELLE ORE DI LAVORO ANNUALE

ore lavorative annuali di un operatore amministrativo	1422.00
ore lavorative annuali di un operatore di PM	1384.00

Dotazione organica 1.1.2008:	50
Comandante:	1
ufficiali:	13
agenti:	33
amministrativi:	3
personale indisponibile (*)	2

(*) personale part time, perm.sindacali, Legge 104, maternità, ecc..

TOT. ORE LAVORO ANNUALI PERSONALE AMM.VO:	3555.00
TOTALE ORE LAVORO ANNUALI PERSONALE PM:	60896.00

TOTALE ORE/MINUTI LAVORO A DISPOSIZIONE DEL CORPO INTERCOMUNALE: **64451.00**

Raccolta dati ed elaborazione grafica
Assistente Fabio Boldrini